



## VULCANO [EXTREME]

fatbike

Cod. Vulcano V2.7.3 750W




- garanzia 15 mesi sulla batteria
- fano posteriore con indicatori di direzione

**Vulcano EXTREME** è una *Fat-Bike* elettrica con un design minimale fatta apposta per i ciclisti temerari che amano spingersi oltre la città. Inoltre, con le sue ruote fat e la potente motorizzazione brushless, da **750W 48V** diventerà il tuo piccolo carro armato a pedali!

Disponibile nella colorazione nero raggrinzito con vernice speciale

Alcune **caratteristiche** della versione Extreme:

- cerchi in lega a 6 razze **BAFANG**;
- freni idraulici **TEKTRO**
- Vernice raggrinzante;
- guarnitura **48T**
- sospensione anteriore meccanica con blocco
- comando cambio, **SHIMANO ALTUS SL-M310**
- piantone manubrio pieghevole di alta qualità
- sella ergonomica, sollevabile
- parafanghi in acciaio (niente ruggine!)



SCHEDA TECNICA

<b>TELAIO</b>		<b>BATTERIA</b>	
<ul style="list-style-type: none"> <li>• MODELLO</li> <li>• MATERIALE</li> <li>• TAGLIA</li> <li>• PESO COMPLESSIVO</li> <li>• COLORI DISPONIBILI</li> </ul>	<p>Fat - Bike, pieghevole                  Lega di alluminio, 6061                  20"                  35Kg (circa)                  Nero raggrinzito</p>	<ul style="list-style-type: none"> <li>• CAPACITÀ</li> <li>• TIPO CELLE</li> </ul>	<p>48V 20.4AH                  Ioni di litio (Li-Ion) con elementi <b>PANASONIC</b></p>
<b>FORCA ANTERIORE</b>		<b>AUTONOMIA (KM)</b>	
<ul style="list-style-type: none"> <li>• TIPO DI FORCA</li> </ul>	<p>Forcella ammortizzata con sistema di blocco e sblocco</p>	<p>50 – 90 Km a seconda dello sforzo del motore</p>	
<b>SERIE STERZO</b>		<b>TEMPO DI RICARICA</b>	
<ul style="list-style-type: none"> <li>• TIPOLOGIA</li> </ul>	<p>In alluminio, con manubrio pieghevole e regolabile in altezza</p>	<p>6 - 8 ore (circa)</p>	
<ul style="list-style-type: none"> <li>• MANUBRIO</li> </ul>	<p>Riser bar</p>	<b>CICLI DI RICARICA</b>	
<b>RUOTA</b>		<p>1000 cicli (circa)</p>	
<ul style="list-style-type: none"> <li>• PNEUMATICO</li> <li>• CERCHIO</li> </ul>	<p><b>CHAOYANG 20"*4"</b>                  Lega, 6 razze, <b>BAFANG</b></p>	<b>COLLOCAZIONE</b>	
<ul style="list-style-type: none"> <li>• MOZZO ANT.</li> <li>• MOZZO POST.</li> </ul>	<p>Con disco freno                  Con motore e disco freno</p>	<p>Esterna, sottosella, removibile                  Sì</p>	
<b>FRENI</b>		<b>CONTROLLER</b>	
<ul style="list-style-type: none"> <li>• TIPOLOGIA FRENO</li> <li>• PINZA FRENO ANT.</li> <li>• PINZA FRENO POST.</li> <li>• LEVE FRENO</li> </ul>	<p>A disco                  Idraulici, <b>TEKTRO</b>                  Idraulici, <b>TEKTRO</b>                  In alluminio, <b>TEKTRO</b></p>	<ul style="list-style-type: none"> <li>• MODELLO</li> <li>• TIPOLOGIA</li> <li>• LIVELLI PAS</li> <li>• CRUISE CONTROL</li> <li>• FUNZIONI</li> </ul>	<p><b>KEYDYSP KD21C</b>                  Multifunzione con display LCD                  5 livelli (velocità)                  Sì, max 6Km/h                  Indicatore stato batteria, retroilluminazione, odometro, livelli pas</p>
<b>CAMBIO</b>		<b>ALTRI COMPONENTI</b>	
<ul style="list-style-type: none"> <li>• RAPPORTI CAMBIO</li> <li>• DERAGLIATORE ANT.</li> <li>• DERAGLIATORE POST.</li> <li>• COMANDI</li> <li>• CORONA</li> </ul>	<p>7 Velocità                  Non presente  <b>SHIMANO Tourney / RD - TY300D</b>  <b>SHIMANO ALTUS SL-M310</b>                  Singola, 1 velocità, 48 denti</p>	<ul style="list-style-type: none"> <li>• SELLA</li> <li>• REGGISSELLA</li> <li>• PARAFANGHI</li> <li>• FARO ANT.</li> <li>• FARO POST.</li> </ul>	<p>Ergonomica, sollevabile                  Lega di alluminio con sgancio rapido                  Metallo, in acciaio                  LED, attivabile da manubrio                  LED, attivabile da manubrio, con indicatori di direzione                  In ABS, pieghevoli</p>
<b>MOTORE</b>		<b>ACCESSORI</b>	
<ul style="list-style-type: none"> <li>• MODELLO</li> <li>• TIPOLOGIA</li> <li>• POTENZA</li> <li>• VOLTAGGIO</li> <li>• COLLOCAZIONE</li> </ul>	<p><b>BAFANG</b> Motor                  Corrente continua senza spazzole (Brushless)                  750 Watt                  48 Volt                  Ruota posteriore</p>	<ul style="list-style-type: none"> <li>• BUSSOLA</li> <li>• PORTAPACCHI</li> <li>• PORTACELLULARE</li> <li>• CLACSON</li> </ul>	<p>Non presente                  In metallo (max 25Kg)                  Non presente                  Sì (Campanello)</p>
		<b>NOTE</b>	
		<ul style="list-style-type: none"> <li>• DA EVIDENZIARE</li> </ul>	<p>Movimento centrale a cartuccia. Motore 750W, vernice raggrinzante, cerchi in lega, freni idraulici</p>

